

SECTOR PRIMARIO

Agricultura y Ganadería en la Zona Metropolitana



MEXICALI 2019

De los cuatro municipios de la Zona Metropolitana y Ensenada, **Mexicali ocupa el tercer lugar** en cuanto a mayor valor de producción agrícola.



PRINCIPALES PRODUCTOS DEL SECTOR AGRÍCOLA

Superficie Sembrada



147,776.87
Hectareas

1°

Trigo Grano



47,897.16 - Hectareas

2°

Algodón Hueso



31,079.15 - Hectareas

3°

Alfalfa



29,833.5 - Hectareas

Superficie Cosechada



139,322.55
Hectareas

1°

Trigo Grano



42,137.84 - Hectareas

2°

Algodón Hueso



31,079.15 - Hectareas

3°

Alfalfa



29,833.5 - Hectareas

Volumen de Producción



1,875,849.4
Toneladas

1°

Alfalfa Achicalada



499,080.9 - Toneladas

2°

Avena Forrajera en Verde



365,778.14 - Toneladas

3°

Trigo Grano



265,889.42 - Toneladas

Valor de Producción



\$8,076,785.41
Miles de pesos

1°

Fresa



\$1,595,805.26

2°

Cebolla



\$1,326,276.26

3°

Algodón Hueso



\$1,257,974.17

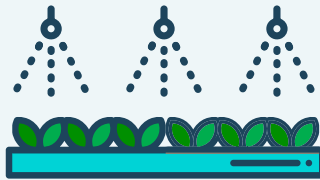
SECTOR PRIMARIO

Agricultura y Ganadería en la Zona Metropolitana



MEXICALI 2019

Metodos de Irigación

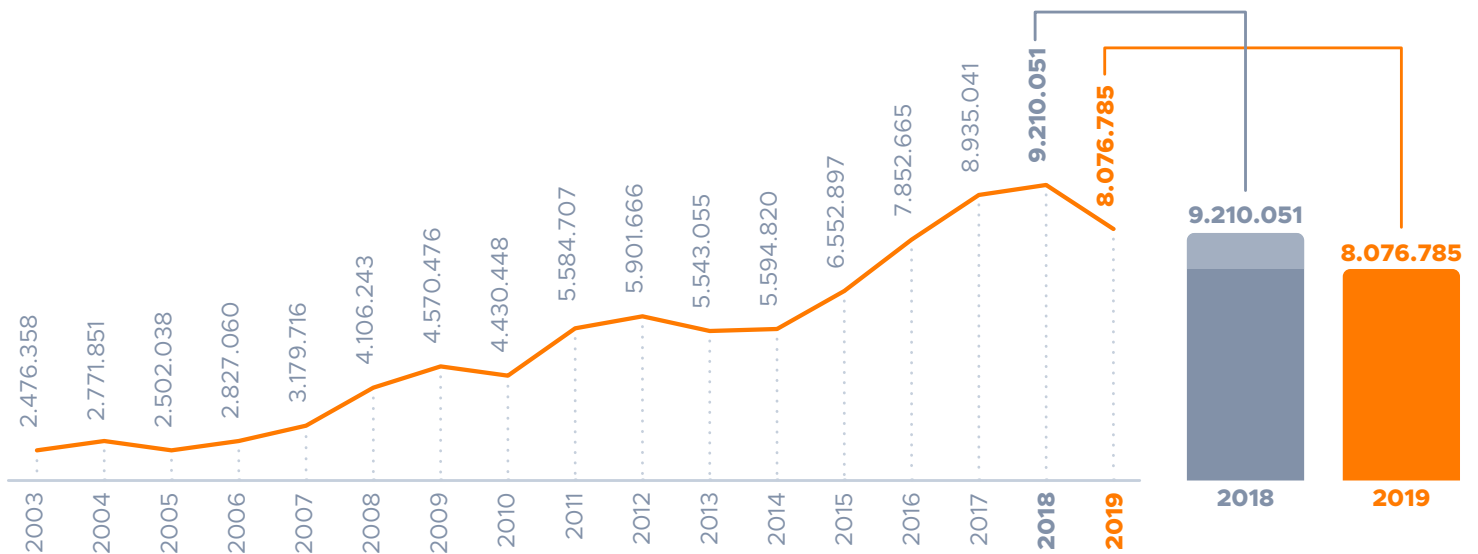


Agricultura de Riego

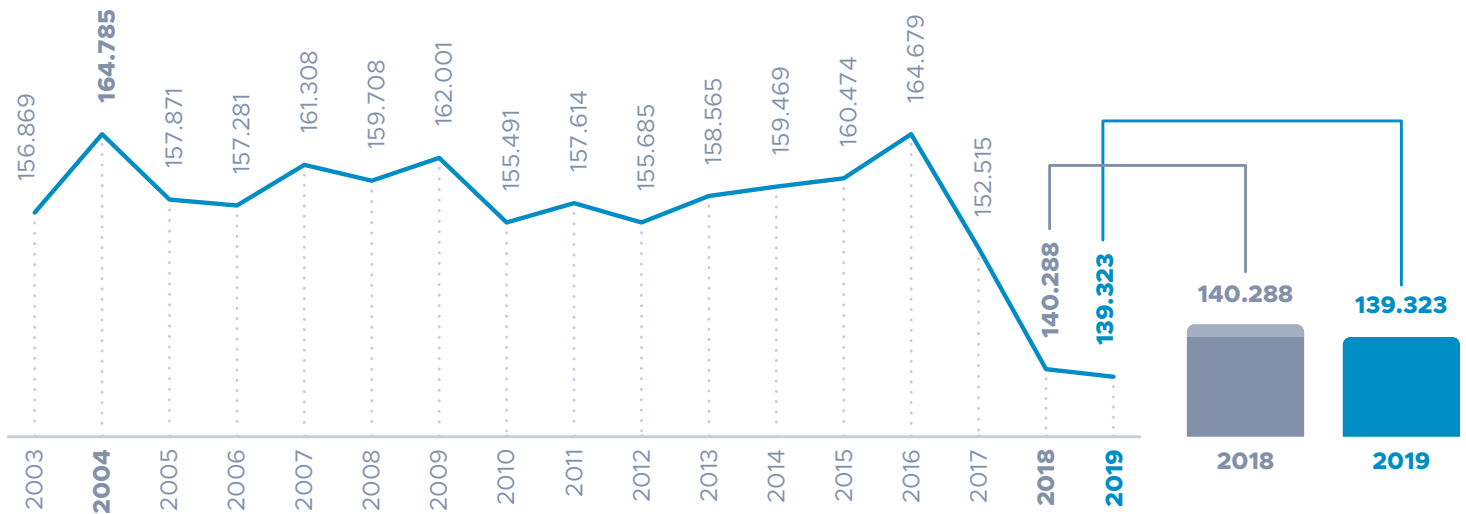
100%

139,322.55 Hectareas

VARIACIÓN EN EL VALOR DE PRODUCCIÓN



VARIACIÓN DE SUPERFICIE COSECHADA



Unidad de medida: Superficie cosechada en toneladas - Valor de la producción en miles de pesos
Fuente: CEMDI con datos del Servicio de Información Agroalimentaria y Pesquera (SIAP).

SECTOR PRIMARIO

Agricultura y Ganadería en la Zona Metropolitana



MEXICALI 2019

PRINCIPALES PRODUCTOS DEL SECTOR GANADERO

Ganado Bovino

En pie



164,468.88
Toneladas

\$5,844,091.54
Miles de pesos

Carne



97,608.58
Toneladas

\$6,179,553.04
Miles de pesos

341,589

Animales Sacrificados

Ganado Porcino

En pie



677.58
Toneladas

\$17,446.92
Miles de pesos

Carne



526.6
Toneladas

\$20,384.85
Miles de pesos

6,046

Animales Sacrificados

Productos de Origen Animal

Leche Bovina



19,069.21 Litros
\$114,753.25
Miles de pesos

Leche Caprina



484.613 Litros
\$2,359.26
Miles de pesos

Huevo



23,482.57 Ton.
\$438,355.35
Miles de pesos

Miel de Abeja



96.68 Litros
\$4,817.95
Miles de pesos

Ganado Ovino

En pie



341.55
Toneladas

\$13,246.39
Miles de pesos

Carne



177.10
Toneladas

\$14,147.79
Miles de pesos

8,913

Animales Sacrificados

Ganado Caprino

En pie



240.18
Toneladas

\$9,090.25
Miles de pesos

Carne



124.5
Toneladas

\$9,777.12
Miles de pesos

6,466

Animales Sacrificados

Fuente: CEMDI con datos del Servicio de Información Agroalimentaria y Pesquera (SIAP)